

آنچه باید برای درخواست مجدد برای حفاظت بین‌المللی بدانید (درخواست بعدی)



شما اکنون در ایتالیا ، هستید، که یک کشور EU+ است.
کشورهای EU+ عبارت‌اند از:

27 کشور عضو اتحادیه‌ی اروپا (EU): اتریش، بلژیک، بلغارستان، کرواسی، قبرس، چک، دانمارک، استونی، فنلاند، فرانسه، آلمان، یونان، مجارستان، ایتالیا، لتونی، لیتوانی، لوکزامبورگ، مالت، هلند، لهستان، پرتغال، جمهوری ایرلند، رومانی، اسلواکی، اسلوانی، اسپانیا، سوئد و



4 کشور دیگر: ایسلند، لیختن‌اشتاین، نروژ و سوئیس.



فهرست مطالب



3 درخواست بعدی چیست؟

5 روند آن چیست؟

5 ◀ مرحله 1: درخواست شما باید دوباره ثبت و ارائه شود

- ◀ مرحله 2: پیش‌بررسی درخواست شما

- ◀ مرحله 3: بررسی ماهوی درخواست شما

- ◀ مرحله 4: تصمیم‌گیری در مورد درخواست شما

- چه حقوقی دارم؟

- چه وظایفی دارم؟

- اگر به وظایفم عمل نکنم، چه اتفاقی می‌افتد؟

- در صورت نیاز، می‌توانید حمایت ویژه دریافت کنید

- اگر بخواهید به کشور خود بازگردید، چه می‌شود؟

هنگامی که شما برای دومین بار یا بیشتر در هر کشور EU+ درخواست حمایت بین‌المللی (که به عنوان پناهندگی نیز شناخته می‌شود) می‌کنید، درخواست جدید شما درخواست بعدی نامیده می‌شود.

درخواست جدید شما یک درخواست بعدی است، حتی اگر درخواست قبلی شما در یک کشور دیگر EU+ ارائه شده باشد.

درخواست بعدی یک تجدیدنظر در تصمیم‌گیری قبلی که دریافت کرده‌اید، نیست. شما می‌توانید درخواست بعدی را تنها زمانی ارائه دهید که روند مربوط به درخواست قبلی شما نهایی شده باشد. این بدان معنی است که:

- شما قبلاً تصمیم‌گیری مربوط به درخواست قبلی خود را دریافت کرده‌اید،
 - هیچ تجدیدنظری در جریان نباشد و
 - مهلت زمانی برای ارائه تجدیدنظر منقضی شده است.
- صرفاً عدم موافقت با تصمیم‌گیری قبلی، دلیلی برای درخواست مجدد حمایت بین‌المللی نیست.

اگر یک درخواست بعدی ارائه می‌دهید، باید مفاد جدیدی (مانند شواهد یا اسناد) ارائه دهید که ادعای شما مبنی بر نیاز به حمایت بین‌المللی را تأیید کند.



مفاد جدید، مفادی هستند که ادعای شما برای حمایت بین‌المللی را تأیید می‌کنند و شما قادر به ارائه آنها در طول درخواست یا درخواست‌های قبلی خود نبوده‌اید.

مفاد جدید می‌توانند اسناد یا شواهد جدیدی باشند که یا شما دریافت کرده‌اید یا رویدادهایی هستند که پس از تاریخ تصمیم‌گیری در مورد آخرین درخواست شما رخ داده است، به عنوان مثال:

- رویدادهای جدیدی که برای شما اتفاق افتاده‌اند
- رویدادهای جدیدی که در کشور مبدأ شما رخ داده‌اند
- تغییرات در وضعیت شخصی شما.



به صورت استثنایی، مفاد جدید می‌توانند همچنین مفادی باشند که در طول درخواست قبلی شما وجود داشته‌اند، اگر که یکی از دلایل زیر اعمال شود:

- در زمان درخواست قبلی خود، امکان آگاهی از این مفاد جدید را نداشته‌اید.
 - به دلیل موجه، نمی‌توانستید در مورد این مفاد جدید صحبت کنید. در این صورت، باید این دلایل را توضیح دهید.
- اطلاعاتی که در درخواست قبلی خود ارائه داده‌اید، مورد توجه قرار خواهد گرفت. با این حال، درخواست قبلی شما دوباره بررسی نخواهد شد.

روند آن چیست؟

پس از اطلاع‌رسانی به مقامات مبنی بر اینکه دوباره درخواست حمایت بین‌المللی می‌کنید (که درخواست بعدی نامیده می‌شود)، چندین مرحله در این روند وجود دارد.

مرحله 1. اول از همه، باید درخواستان ثبت و ارائه شود

ثبت‌نام و ارائه شامل جنبه‌های زیر است:

اثر انگشت شما ثبت خواهد شد.



عکس شما ثبت خواهد شد.



از شما خواسته خواهد شد که تمام اسناد هویتی، سفر و هر سند مرتبط دیگر به علاوه اسناد جدیدی که در اختیار دارید را ارائه دهید.



از شما خواسته خواهد شد تا اطلاعات تماس خود (آدرس، شماره تلفن و آدرس ایمیل) را ارائه دهید.



ممکن است لازم باشد معاینه پزشکی شوید.



ممکن است شما و وسایلتان مورد جستجو قرار بگیرید. وسایل شخصی شما متعلق به شما باقی می ماند و به شما بازگردانده خواهد شد، به جز وسایلی که خطرناک تلقی شوند.



از شما خواسته خواهد شد که:

- اطلاعات شخصی و اطلاعاتی در مورد اعضای خانواده خود که در این کشور یا کشور دیگر +EU اقامت دارند (در صورت وجود) ارائه دهید؛
- دلایل ارائه درخواست بعدی را توضیح دهید.



از شما خواسته خواهد شد که اقدامات زیر را انجام دهید.

- تمام اطلاعات و اسناد موجود برای پشتیبانی از درخواست خود را ارائه دهید. این شامل مفاد جدیدی است که درخواست بعدی خود را بر اساس آنها ارائه داده‌اید.
- مفاد جدید می‌توانند شامل حقایق یا شواهد جدیدی باشند که نشان می‌دهند شما به حمایت بین‌المللی نیاز دارید.
- به سؤالاتی در مورد درخواست‌های قبلی خود برای حمایت بین‌المللی پاسخ دهید.



هرگونه اطلاعاتی که با مقامات به اشتراک بگذارید محرمانه خواهد ماند. این اطلاعات هرگز با افرادی به اشتراک گذاشته نخواهد شد که به دلیل همان افراد دنبال حمایت هستید.



◀ ثبت نام و ارائه درخواست شما چه زمانی و از کجا انجام خواهد شد؟

تا تاریخ 31/10/2026 درخواست شما برای حمایت بین‌المللی در اداره پلیس (کوئستورا) یا دقاتر پلیس مرزی، در تاریخ و ساعتی که به شما اعلام خواهد شد، ثبت و رسمی میشود.

این امر باید حداکثر ظرف 5 روز از زمان مطرح کردن درخواست یا پایان مرحله بررسی اولیه انجام شود.

بسیار حائز اهمیت است که به این قرار ملاقات رفته و درخواست خود را ارائه دهید. اگر درخواست خود را ارائه ندهید، درخواست شما منصرف شده تلقی خواهد شد؛ مگر اینکه دلیل موجهی که خارج از کنترل شما بوده باشد. بدین معنی است که شما وضعیت خود به عنوان متقاضی پناهندگی، حق خود برای حمایت و خدمات و حق اقامت در این کشور را از دست خواهید داد.



پس از ثبت نام، سندی رسمی دریافت خواهید کرد. مبنی بر اینکه درخواست شما مطرح و ثبت شده است. هنگامی که درخواست خود را ثبت کنید، سندی رسمی دریافت خواهید کرد که نشان می‌دهد شما متقاضی حمایت بین‌المللی هستید. باید همواره این مدرک را همراه خود داشته باشید.



مرحله 2. بررسی اولیه درخواست شما

هنگامی که درخواست شما ارائه شد، مرحله بعدی بررسی اولیه درخواست شما است.

در طول بررسی اولیه، مقامات ارزیابی خواهند کرد که آیا عناصری که ارائه داده‌اید، واقعاً جدید هستند و آیا این مفاد احتمالاً نتیجه درخواست قبلی شما را که رد شده بود، تغییر خواهند داد یا خیر.



در طول بررسی اولیه، ممکن است برای مصاحبه‌ای دعوت شوید. اگر برای مصاحبه دعوت نشوید، بررسی اولیه فقط بر اساس مفاد ارائه شده در پرونده انجام خواهد شد.

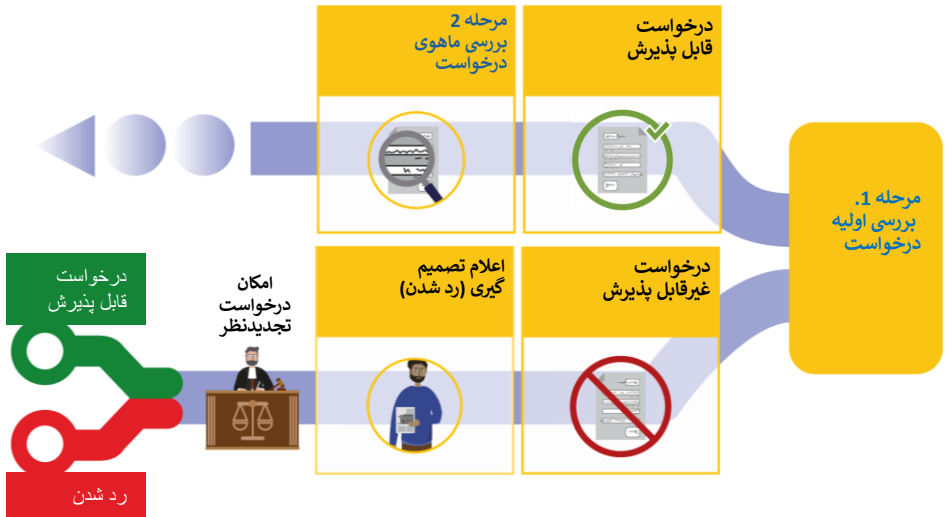


در نتیجه بررسی اولیه، درخواست شما می‌تواند یکی از دو حالت زیر تلقی شود:

- قابل پذیرش یا
- غیرقابل پذیرش

اگر درخواست شما قابل پذیرش باشد، بررسی بیشتری انجام خواهد شد. اگر درخواست شما غیرقابل پذیرش باشد، بیشتر بررسی نخواهد شد و این روند به پایان خواهد رسید.

اگر درخواست شما غیرقابل پذیرش باشد، بیشتر بررسی نخواهد شد و این روند به پایان خواهد رسید. مقامات شما را در مورد دلایلی که درخواست شما غیرقابل پذیرش تشخیص داده شده است، مطلع خواهند کرد. تصمیم به صورت کتبی به شما اطلاع داده خواهد شد. اگر با تصمیم موافق نیستید، می‌توانید نسبت به آن درخواست تجدیدنظر کنید. شما می‌توانید برای کمک در تجدیدنظر، یک مشاور حقوقی (وکیل) رایگان درخواست کنید.



اگر مفاد جدیدی در درخواست خود ارائه دهید و این مفاد نشان دهند که شما به حمایت بین‌المللی نیاز دارید، درخواست شما قابل پذیرش است.

اگر مفاد جدیدی ارائه ندهید که نشان دهند شما به حمایت بین‌المللی نیاز دارید، درخواست شما غیرقابل پذیرش است.

اگر درخواست شما قابل پذیرش تشخیص داده شود، مراحل زیر اعمال خواهند شد.

مرحله 3. بررسی ماهوی درخواست شما

اگر درخواست شما قابل پذیرش باشد، مقامات دلایلی را که شما به خاطر آنها درخواست حمایت بین‌المللی کرده‌اید و اینکه چرا نمی‌خواهید به کشور مبدأ خود بازگردید (که بررسی ماهوی نامیده می‌شود) بررسی خواهند کرد. اگر درخواست شما قابل پذیرش باشد، شما همان مراحل را مانند روند استاندارد پناهندگی دنبال خواهید کرد. با این حال، زمان بررسی درخواست بعدی شما ممکن است تسریع شود.

شما به مصاحبه شخصی دعوت خواهید شد، مگر اینکه مقام مسئول بتواند مستقیماً بر اساس مفاد موجود در پرونده شما تصمیم مثبت بگیرد.



معاینه پزشکی

مقامات ممکن است از شما بخواهند که برای بررسی نشانه‌های آزار و اذیت یا آسیب جدی در گذشته تحت معاینه پزشکی قرار بگیرید. این معاینه رایگان است و از شما خواسته می‌شود که رضایت خود را برای انجام آن اعلام کنید.

شما در مورد نتایج معاینه مطلع خواهید شد و در ارزیابی درخواست شما در نظر گرفته خواهد شد. اگر مقامات درخواست معاینه نکنند، می‌توانید این معاینه را با هزینه شخصی خود درخواست کنید.



مرحله 4. تصمیم‌گیری درمورد درخواست شما

مقامات به صورت کتبی به شما اطلاع خواهند داد که آیا حمایت بین‌المللی به شما اعطا شده است یا خیر.



امکان درخواست تجدیدنظر

اگر با تصمیم موافق نیستید، می‌توانید نسبت به آن درخواست تجدیدنظر کنید.



چه حقوق دارید؟

حق اقامت و دریافت حمایت و خدمات پذیرش

اگر این اولین درخواست بعدی شما باشد، اصولاً شما مجاز هستید تا زمان پایان بررسی درخواستتان، در این کشور اقامت کنید.

ممکن است در طول بررسی درخواست شما، براساس شرایط زیر اجازه اقامت نداشته باشید:

- این دومین یا درخواست‌های بعدی شما باشد یا
- شما درخواست حمایت بین‌المللی را فقط برای به تأخیر انداختن اخراج قریب‌الوقوع خود از این کشور ارائه داده‌اید.

ممکن است در طول روند تجدید نظر اجازه اقامت نداشته باشید. در این صورت، مقامات شما را در مورد دلایل و اینکه آیا می‌توانید درخواست کنید در طول روند تجدیدنظر اجازه اقامت داشته باشید و چگونه باشد، مطلع خواهند کرد.

در طول اقامت شما، **حمایت و خدمات پذیرش** دریافت خواهید کرد؛ با این حال، این موارد ممکن است بر اساس تصمیم فردی مرجع مربوطه **محدود شود**. شما می‌توانید اطلاعات بیشتری مربوط به دریافت حمایت و خدمات دریافتی را در بروشور جداگانه مطالعه کنید.



شما حق دریافت ترجمه شفاهی دارید

اگر به ایتالیایی صحبت نمی‌کنید، یک مترجم شفاهی به شما کمک خواهد کرد تا در طول ثبت نام و ارائه درخواست و همچنین در طول مصاحبه شخصی خود (اگر انجام شود) با مقامات ارتباط برقرار کنید. مترجم شفاهی رایگان است.



اگر برای اینکه وضعیت خود را به طور کامل بیان کنید جنسیت مترجم شفاهی و مصاحبه کننده برایتان مهم است، می‌توانید درخواست کنید مترجم شفاهی و مصاحبه کننده زن یا مرد باشند.

بسته به دلایل شما و در صورت در دسترس بودن، درخواست شما برآورده خواهد شد.




شما حق دارید مطلع شوید و مشاوره حقوقی رایگان درخواست کنید

شما می‌توانید برای کمک در تجدیدنظر، یک مشاور حقوقی رایگان درخواست کنید.

با این حال، ممکن است حق دریافت مشاوره حقوقی رایگان را نداشته باشید اگر:

- شما درخواست بعدی خود را فقط برای «متوقف کردن» روند بازگشت ارائه داده باشید یا
 - این دومین یا درخواست‌های بعدی شما باشد
- شما می‌توانید اطلاعات و مشاوره حقوقی را از مرکزی که در آن اقامت دارید، درخواست کنید.



شما می‌توانید با یک مشاور حقوقی (وکیل) مشورت کنید [با هزینه شخصی خود]

مشاور حقوقی شخصی است که در تعامل با مقامات، به شما کمک حقوقی شخصی می‌کند یا نمایندگی شما را بر عهده می‌گیرد. این حق شماست که در هر مرحله از روند پناهندگی با هزینه شخصی خود با یک مشاور حقوقی مشورت کنید.

اگر منابع مالی برای پوشش هزینه‌های نمایندگی حقوقی خود را نداشته باشید، می‌توانید در طول مرحله تجدیدنظر، مشاور حقوقی رایگان درخواست کنید، پس از ثبت رسمی درخواست، یک مشاور حقوقی به صورت رایگان در اختیارتان قرار می‌گیرد.



اگر مشاور حقوقی خاصی را ترجیح می‌دهید، جزئیات تماس او را در اسرع وقت با مقامات به اشتراک بگذارید.

جزئیات مشاور حقوقی فعلی خود را با مقامات به اشتراک بگذارید تا بتوانند آنها را در مورد درخواست شما مطلع نگه دارند.

شما می‌توانید با کمیساری عالی سازمان ملل متحد برای پناهندگان (UNHCR) یا سازمان‌های دیگر ارتباط برقرار کنید

در هر مرحله‌ای از روند پناهندگی، می‌توانید با UNHCR یا سازمان‌های شریک با آن تماس و ارتباط داشته باشید.

UNHCR از منافع و حقوق پناهنجویان و پناهندگان محافظت می‌کند. UNHCR یا سازمان‌های شریک آنها همچنین اطلاعات را ارائه و به پناهنجویان کمک می‌کنند. اطلاعات تماس با UNHCR همراه با اطلاعات مربوط به روند پناهندگی را می‌توان در صفحه وب UNHCR به نشانی <https://help.unhcr.org/> پیدا کرد.

همچنین ممکن است اطلاعات و کمک‌ها را به صورت رایگان برای شما فراهم کنند.

شما همچنین می‌توانید با هر سازمان دیگری که مشاوره حقوقی یا مشاوره‌های دیگر را به متقاضیان ارائه می‌دهد، تماس بگیرید.



وظایف شما چیست؟

از قوانین این کشور پیروی کنید



در کشوری بمانید که برای حمایت بین‌المللی درخواست داده‌اید

تلاش نکنید به کشور EU+ دیگری بروید. شما تنها در صورتی اجازه دارید به کشور EU+ دیگری سفر کنید که مقامات به شما اجازه این کار را بدهند.



اطمینان حاصل کنید که مقامات می‌توانند با شما تماس بگیرند و قرارهای ملاقات خود را رعایت کنید

هر زمان که مقامات از شما درخواست ملاقات داشته باشند شما باید در همه این قرارهای ملاقات به صورت حضوری شرکت کنید. شما باید به‌موقع آنجا باشید. اگر به دلیل موجه و جدی نمی‌توانید در قرار ملاقات حاضر شوید، فوراً به مقامات اطلاع دهید و دلیل آن را توضیح دهید.



به طور کامل با مقامات همکاری کنید

هنگامی که درخواست می‌شود، باید اقدامات زیر را انجام دهید:

- اطلاعات شخصی، اسناد و سایر اطلاعات مرتبط را برای حمایت از درخواست خود ارائه دهید.



- مدارک هویتی را ارائه دهید. اگر آنها را ندارید، توضیح دهید چرا.



- اثر انگشت و عکس از شما گرفته می‌شود.



- در یک تاریخ و مکان تعیین شده درخواست خود را ارائه دهید.

- در مصاحبه شخصی حاضر شوید و به سؤالات در طول مصاحبه پاسخ دهید.



- در صورتی که مقامات امنیت عمومی درخواست بازرسی شما و وسایل شما را داشته باشند، با آن موافقت کنید. بازرسی تنها در صورت لزوم و توجیه اتفاق خواهد افتاد. مقامات دلایل بازرسی را توضیح خواهند داد. بازرسی توسط فردی همجنس با شما انجام خواهد شد و به گونه‌ای خواهد بود که کرامت شما حفظ شود.



حقیقت را بگویید

آنچه می‌گویید برای اعتبار درخواست شما بسیار مهم است. به همین دلیل است که باید صادق باشید و اطلاعات کامل و صحیح در مورد هویت، خانواده، کشور مبدأ و دلایل درخواست حمایت بین‌المللی ارائه دهید. ممکن است همه چیز را به خاطر نیاورید، بنابراین شاید نتوانید به همه سؤالات پاسخ دهید. در این صورت، پاسخ‌های ساختگی ارائه ندهید، بلکه توضیح دهید که به خاطر نمی‌آورید.



جزئیات تماس درست ارائه دهید و در دسترس باشید

مقامات باید بتوانند در مورد درخواست حمایت بین‌المللی شما، با شما تماس بگیرند. اگر آدرس، ایمیل یا شماره تلفن شما تغییر کرد، فوراً به مقامات اطلاع دهید. **!** به یاد داشته باشید، شما نباید ایتالیا را در حالی که درخواست شما در حال بررسی است، ترک کنید. اگر در یک مرکز اسکان داده شده‌اید، نباید بدون اجازه مقامات به جای دیگری نقل مکان کنید.



باید تمام اطلاعات و مدارکی که از درخواست شما حمایت می‌کنند را به مقامات امنیت عمومی و کمیسیون منطقه ای رسیدگی به درخواستهای حمایت بین المللی ارائه دهید.

این امکان وجود دارد که برای مصاحبه شخصی دعوت نشوید و روند بسیار کوتاه باشد و تنها چند روز یا حتی چند ساعت طول بکشد. بنابراین، مهم است که بدون تأخیر تمام دلایل و مفاد جدیدی را که به خاطر آنها دوباره درخواست می‌دهید، به مقامات بگویید. باید مدارک اصلی را در صورت امکان ارائه دهید. نباید مدرک جعلی ارائه کنید.

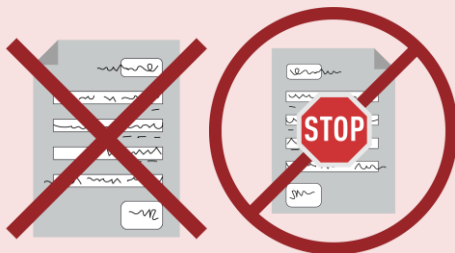
شما باید تمام اطلاعات و مدارک را در اسرع وقت هنگام ارائه درخواست، ارسال کنید. اگر مدارک در دسترس نیست، باید به محض داشتن آنها، در طول مصاحبه شخصی یا تا زمان صدور تصمیم در مورد درخواست شما، با روشی که به شما اعلام میشود و در مهلت های تعیین شده، ارائه دهید.



اگر به وظایف خود عمل نکنید، چه اتفاقی می‌افتد؟

ممکن است روند پناهندگی شما متوقف شود

درخواست شما منصرف‌شده یا رد شده تلقی خواهد شد. این بدان معنی است که شما ممکن است وضعیت خود به عنوان متقاضی حمایت بین‌المللی و تمام حقوق مرتبط را از دست بدهید.



این اتفاق در صورتی می‌افتد که از موارد زیر امتناع کنید:

- ارائه اطلاعات در صورت درخواست
- گرفتن اثر انگشت یا عکس شما
- ارائه آدرس خود.
- پاسخ به سؤالات در طول مصاحبه شخصی خود (در صورت وجود)
- همچنین در صورتی اتفاق خواهد افتاد که:
 - درخواست خود را بدون دلیل موجه در بازه زمانی تعیین شده ارائه ندهید
 - بدون دلیل موجه در مصاحبه شخصی حاضر نشوید
 - در صورت درخواست مقامات، به آن‌ها گزارش ندهید
 - در مکانی که ملزم به ماندن هستید، نمانید
 - مقامات نتوانند با شما تماس بگیرند
 - کشور را ترک کنید

شما همچنین می‌توانید در هر زمان در طول روند پناهندگی، تصمیم به انصراف از درخواست خود بگیرید، به عنوان مثال به دلیل اینکه تصمیم گرفته‌اید به کشور خود بازگردید. در این صورت، وضعیت خود به عنوان متقاضی حمایت بین‌المللی را از دست خواهید داد.

برخی از انواع حمایت‌های پذیرش و برخی از خدمات ممکن است کاهش یا لغو شوند

در برخی شرایط، مقامات یا پرفتورا ممکن است تصمیم به کاهش یا لغو برخی از انواع حمایت یا خدمات بگیرند. مقامات پس از ارزیابی وضعیت شما، این تصمیم را به صورت کتبی به شما اطلاع خواهند داد.

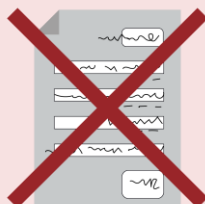
می‌توانید اطلاعات بیشتر را در یک بروشور جداگانه با عنوان حقوق و وظایف در سیستم پذیرش پیدا کنید.



ممکن است بر درخواست شما تأثیری منفی بگذارد

اگر اطلاعات گمراه‌کننده یا نادرست درباره هویت یا درخواست خود ارائه کنید یا اگر مدارک را جعل کنید یا از بین ببرید، می‌تواند تأثیری منفی بر ارزیابی درخواستتان بگذارد، به عنوان مثال به صورت زیر.

- درخواست شما ممکن است رد شود و حمایت بین‌المللی را به دست نیاورید.



- درخواست شما ممکن است در روند پناهندگی مرزی بررسی شود (اگر این اتفاق بیفتد، اطلاعات مشخصی در مورد روند دریافت خواهید کرد).

همچنین، اگر مقامات بعداً متوجه شوند حقیقت را در روند پناهندگی نگفته‌اید، ممکن است حفاظت بین‌المللی از شما گرفته شود.

در صورت نیاز، حمایت ویژه دریافت می کنید

شما باید در اسرع وقت در صورت نیاز به حمایت ویژه، مقامات را مطلع کنید. این نیازها می توانند از طیف گسترده ای از شرایط مانند بارداری، بیماری یا تجربیات خشونت روانی، فیزیکی یا جنسی ناشی شوند.

مقامات وضعیت شما را ارزیابی کرده و ممکن است حمایت اضافی برای تسهیل مشارکت شما در روند پناهندگی ارائه دهند. به عنوان مثال، آنها ممکن است کارکنان متخصصی را به پرونده شما اختصاص دهند یا طول روند پناهندگی را تنظیم کنند.



❖ اگر بخواهید به کشور خود بازگردید، چه می‌شود؟

در هر زمان در طول روند پناهندگی، می‌توانید تصمیم بگیرید که به صورت داوطلبانه به:

- کشور خود یا
 - یا یک کشور ترانزیت یا کشور ثالث دیگر، در صورتی که حق این کار را داشته باشید، بازگردید.
- اگر تصمیم بگیرید و به صورت داوطلبانه به کشور خود بازگردید، روند پناهندگی شما متوقف و دیگر حق اقامت در ایتالیا را نخواهید داشت.

اگر بخواهید داوطلبانه به کشور خودتان برگردید، باید با مسول مرکز پذیرش (centro di accoglienza) و یا اداره مهاجرت صلاحیت دار (ufficio Immigrazione) تماس بگیرید. ممکن است مشاوره و همچنین کمک برای بازگشت ایمن و قانونی خود دریافت کنید.



تأیید دریافت اطلاعات

مسئولی از شما خواهد خواست تا تأیید کنید که این اطلاعات را دریافت کرده‌اید.
اگر چیزی را درک نکردید یا سؤالات اضافی دارید، همیشه می‌توانید پرسید



این بروشور فقط جهت اطلاع‌رسانی در اختیار شما قرار داده شده است. خود آن هیچ حق یا تعهدی ایجاد نمی‌کند. سازمان پناهندگی اتحادیه اروپا (EUAA) محتوای اصلی این بروشور را تهیه کرده است، و تکثیر یا تغییر این بروشور فقط با مجوز EUAA برای کشورهای عضو اتحادیه اروپا مجاز است. EUAA هیچ‌گونه مسئولیتی را در قبال صحت، محتوا، کامل بودن، قانونی بودن یا قابل اعتماد بودن اطلاعات اضافه شده در این صفحه توسط کشورهای عضو اتحادیه اروپا یا هر شخص ثالث مسئول دیگری نمی‌پذیرد. نه EUAA و نه هیچ فردی که از طرف EUAA فعالیت می‌کند، مسئول استفاده از اطلاعات موجود در این بروشور نیست.

© سازمان پناهندگی اتحادیه اروپا، 2025

ISBN 000-00-00-00000-0
doi: 00.0000/0000000
AA-00-00-000-FA-C

