

تاسو څه پوهېدلو ته اړتیا لرئ کله چې تاسو د نړیوال خونديتوب یا خونديتوب (د دویم یا ورسې غوښتنلیک) لپاره بیا غوښتنه کوئ



تاسو اوس په اټلی کې یاست، کوم چې د EU+ یو هېواد دی. د EU+ هېوادونه دا دي:

د اروپایي اتحادیې 27 (European Union, EU) غړي هېوادونه عبارت دي له: اتریش، بلجیم، بلغاریه، کروئشیا، قبرس، چیک جمهوریت، ډنمارک، استونیا، فنلینډ، فرانسه، جرمني، یونان، هنگري، ایټالیه، لاتویا، لیتوانیا، لوکزمبورگ، مالتا، هالنډ، پولنډ، پورتګال، د ایرلینډ جمهوریت، رومانیه، سلواکیا، سلونیا، اسپانیه، سویډن او 4 نور هېوادونه: آیسلېنډ، لیچتېنستین، ناروې او سویټزرلنډ.



منځپانګې

3 دوهم یا ورپسې غوښتنلیک څه شی دی؟

5 کړنلاره څه ده؟

5 گام 1: ستاسو غوښتنلیک باید راجسټر شي او بیا وسپارل شي

- گام 2: ستاسو د غوښتنلیک دمخه څېړنه

- گام 3: په وړتوب باندې ستاسو د غوښتنلیک څېړنه

- گام 4: ستاسو د غوښتنلیک په اړه پرېکړه

- زما حقونه څه دي؟

- زما مکلفیتونه څه دي؟

- پایلې څه دي که چېرې زه خپل مکلفیتونه پوره نه کړم؟

- تاسو به ځانګړې مرسته ترلاسه کړئ که تاسو ورته اړتیا لرئ

- که تاسو خپل هېواد ته ستنیدل غواړئ نو څه به وي؟

دوهم يا وړپسې غوښتنلیک څه شی دی؟

کله چې تاسو د EU+ په هر هېواد کې د دویم ځل یا ډېرو لپاره د نړیوال خونديتوب (چې د پناه غوښتنې په نوم هم پېژندل کېږي) لپاره غوښتنه کوئ، ستاسو نوې غوښتنلیک ته دویم یا وړپسې غوښتنلیک ویل کېږي.

ستاسو نوی غوښتنلیک یو دوهم یا وړپسې غوښتنلیک دی حتی که ستاسو پخوانی غوښتنلیک په بل EU+ هېواد کې شوی وي.

دوهم یا وړپسې غوښتنلیک د هغه پخوانۍ پرېکړې په اړه یو اپیل (استیناف) نه دی چې تاسو ترلاسه کړی. تاسو یوازې په هغه صورت کې دوهم یا وړپسې غوښتنلیک کولی شئ کله چې ستاسو د پخواني غوښتنلیک په اړه کړنلاره (پروسیجر) نهایي شوی وي. دا پدې مانا ده چې:

- تاسو دمخه د خپل پخواني غوښتنلیک په اړه پرېکړه ترلاسه کړې ده
 - هېڅ اپیل (استیناف) روان نه دی، او
 - د اپیل (استیناف) سپارلو د وخت حد پای ته رسېدلی.
- په ساده ډول د پخوانۍ پرېکړې سره ناموافق کېدل د نړیوال خونديتوب لپاره د بیا غوښتنې دلیل نه دی.

که چېرې تاسو دوهم یا وړپسې غوښتنلیک وکړئ، نو تاسو **نوي عناصر (لکه شواهد یا اسناد)** وړاندې کولو ته اړتیا لرئ کوم چې ستاسو د نړیوال خونديتوب ته د اړتیا حالت ادعا ملاتړ کوي.



نوي عناصر (اسناد) هغه عناصر دي چې ستاسو د نړيوال خونديتوب ادعا ملاتړ کوي او د کوم چې تاسو په خپل پخواني غوښتنلیک (غوښتنلیکونو) په جريان کې د وړاندې کولو وړتيا نه درلوده.

نوي عناصر نوي اسناد يا شواهد کېدی شي چې تاسو ترلاسه کړي يا ستاسو د وروستي غوښتنلیک په اړه د پرېکړې نېټې وروسته هغه پېښې چې پېښې شوي، د مثال په توګه:

- نوي پېښې چې له ستاسو سره پېښ شوي
- هغه نوې پېښې چې ستاسو په هېواد يا وطن کې پېښ شوي
- ستاسو په شخصي وضعیت کې بدلونونه.



په استثنایي توګه، نوي عناصر هم هغه عناصر کېدی شي چې ستاسو د تیر غوښتنلیک پرمهال یې شتون درلود، که چېرې د لاندې دلیلونو څخه یو پلي شي.

- ستاسو د پخواني غوښتنلیک په وخت کې ستاسو لپاره په دې نوي عناصرو پوهېدل ممکن نه وو.
- د ښه دلیل يا وجې لپاره، تاسو د دې نويو عناصرو په اړه خبرې نشئ کولی. پدې صورت کې، تاسو به د دې دلیلونو تشریح کولو ته اړتیا ولرئ.

هغه معلومات به په پام کې نیول کېږي کوم چې تاسو په خپل پخواني غوښتنلیک کې وړاندې کړي يا پېش کړي. په هرصورت ستاسو پخواني غوښتنلیک به بیا نه پلټل (خپل) کېږي.

کرنلاره څه ده؟

چارواکو ته د خیر ورکولو وروسته چې تاسو بیا د نړیوال خونديتوب یا ساتني لپاره غوښتنه کوئ (کوم ته چې ورپسې (دوهم) غوښتنلیک هم ویل کیږي)، په کرنلاره کې یې ډیر ګامونه شتون لري.

ګام 1. ستاسو غوښتنلیک باید ثبتشي او بیا وسپارل شي

ثبتولو او سپارلو کې لاندې اړخونه شامل دي.

ستاسو د ګوتو نښانې به واخیستل شي.



ستا عکس (فوتوګراف) به واخیستل شي.



له تاسو څخه به وغوښتل شي چې خپل ټول د هويت، سفر او نور اړوند اسناد او همدارنگه نوي اسناد چې تاسو سره ستاسو په ملکیت کې دي وړاندې کړئ.



له تاسو څخه به وغوښتل شي چې خپل د اړيکو جزئيات (پته، د تليفون يوه شمېره او د برېښنالیک يو ادرس) وړاندې کړئ.



تاسو کېدی شي يوه طبي کتنه ترسره کړئ.



تاسو او ستاسو شخصي سامان کېدی شي ولټول شي. ستاسو شخصي سامان ستاسو ملکیت پاتې کېږي او تاسو ته به بېرته درکړل شي، پرته له هغو شيانو څخه چې خطرناک گڼل کېږي.



له تاسو څخه به وغوښتل شي چې

- خپل شخصي توضیحات (جزئيات) او د خپلې کورنۍ د غړو په اړه معلومات چمتو (وړاندې) کړئ چې پدې اټلی يا بل EU+ هېواد کې استوگنه کوي (اوسېږي) (که چېرې کوم وي)؛
- راټول کړي، او ستاسو احتمالي ځانگړې اړتیاوې
- د دوهم يا ورپسې غوښتنلیک د کولو د لیلونه تشریح کړئ.




له تاسو څخه به وغوښتل شي چې لاندې کارونه وکړئ.

• ټول هغه معلومات او اسناد وسپارئ چې ستاسو د غوښتنلیک ملاتړ لپاره شتون لري. پدې کې هغه نوي عناصر شامل دي د کوم پر بنسټ چې تاسو دوهم یا ورپسې غوښتنلیک جوړ کړی. نوي عناصر کېدای شي نوي حقایق یا شواهد وي چې دا وړاندیز کوي چې تاسو نړیوال خونديتوب ته اړتیا لرئ.

• د نړیوال خونديتوب لپاره خپل د پخوانیو غوښتنلیکونو په اړه پوښتنو ته ځوابونه ورکړئ.



هر هغه معلومات چې تاسو یې له چارواکو سره شریکوي به پټ پاتې کیږي. دا معلومات به هېڅکله له هغو کسانو سره شریک نه شي له چا څخه چې تاسو د خونديتوب غوښتنه کوئ.



◀ ستاسو د غوښتنلیک ثبتول او سپارل به کله او چیرته ترسره شي؟

د ۲۰۲۶/۱۰/۳۱ نېټې پورې، ستاسو د نړیوال خونديتوب (پناه غوښتنې) غوښتنلیک به په کوپستورا (د پولیسو مرکز) او یا د سرحدي پولیسو په دفترونو کې، په هغې نېټه او وخت چې تاسو ته به خبر درکړل شي، ثبت او رسمي شي. دا ثبت او رسمي کېدل باید د غوښتنلیک له سپارلو یا د لومړنیو څېړنو له پای ته رسېدو څخه وروسته، لږ تر لږه په ۵ ورځو کې دننه ترسره شي.

دا ډېره مهمه ده چې تاسو دغې ټاکل شوې لیدنې ته حاضر شئ او خپل غوښتنلیک رسمي کړئ. که نه، ستاسو غوښتنلیک به داسې وگڼل شي چې گواکې تاسو بېرته اخیستی (صرف نظر کړی) دی، مگر دا چې داسې کوم عذر شتون ولري چې ستاسو له واکه بهر وي. که چمتو شوي چارواکي ستاسو غوښتنلیک بېرته اخیستل شوی وگڼي، تاسو به د پناه غوښتونکي په توگه خپل موقف، د مرستو او خدماتو حق، او همدارنگه په دې هېواد کې د پاتې کېدو حق له لاسه ورکړئ



د ثبتولو وروسته، تاسو به یو رسمي سند ترلاسه کړئ چې پکې ویل شوي چې ستاسو غوښتنلیک جوړ شوی او ثبت شوی و. یوځل چې تاسو خپل غوښتنلیک ثبت کړئ، تاسو به یو رسمي سند ترلاسه کړئ چې پکې ویل شوي چې تاسو د نړیوال خوندیتوب لپاره یو غوښتونکی یاست. تاسو باید دا هر وخت له ځانه سره ولرئ.



ګام 2. ستاسو د غوښتنلیک مقدماتي څیړنه

یوځل چې ستاسو غوښتنلیک وسپارل شي، بل ګام ستاسو د غوښتنلیک مقدماتي څیړنه ده. د مقدماتي څیړنې پر مهال، چارواکي به ستاسو د سپارل شویو عناصرو ارزونه وکړي چې ایا په حقیقت کې نوي دي او ایا دا عناصر احتمال لري چې ستاسو د مخکیني غوښتنلیک پایله بدله کړي کوم چې رد شوې وو.



د مقدماتي څیړنې پر مهال، تاسو یوې مرکې ته رابلل کېدای شئ. که چېرې تاسو یوې مرکې ته راونه بلل شئ، نو مقدماتي څیړنه به یوازې په فایل کې د سپارل شویو عناصرو پربنسټ وي.



د مقدماتي څېړنې په پایله کې، ستاسو غوښتنلیک یا هم په پام کې نیول کېدی شي:

- د منلو وړ، یا
- د نه منلو وړ.

که چېرې ستاسو غوښتنلیک د منلو وړ وي، ستاسو غوښتنلیک به مخکې نور هم وڅېړل شي. دا پدې مانا دی چې تاسو به هماغه ګامونه تعقیب کړئ لکه څنګه چې د معیاري پناه غوښتنې کړنلارې کې دي.

که چېرې ستاسو غوښتنلیک د منلو وړ نه وي، نو دا به نور ونه څېړل شي او کړنلاره به پای ته ورسېږي. چارواکي به تاسو ته د هغو وجو په اړه خبر درکړي چې ستاسو غوښتنلیک یې د نه منلو وړ وموندلو. تاسو ته به په لیکلي ډول د پرېکړې په اړه خبر درکړل شي. که چېرې تاسو د پرېکړې سره موافق نه یاست، نو تاسو د دې خلاف (پرضد) استیناف کولی شئ. تاسو یې لګښته د قانوني سلاګر/سلاګرې (وکیل/وکیلې) لپاره غوښتنه کولی شئ ترڅو تاسو سره استیناف کې مرستې وکړي.



ستاسو غوښتنلیک د منلو وړ دی که تاسو په خپل غوښتنلیک کې نوي عناصر وړاندې کړئ او دا نوي عناصر وړاندیز کوي چې تاسو نړیوال خونديتوب ته اړتیا لرئ.

ستاسو غوښتنلیک د نه منلو وړ دی که تاسو نوي عناصر وړاندې نه کړئ چې دا وړاندیز کوي چې تاسو نړیوال خونديتوب ته اړتیا لرئ.

که چېرې ستاسو غوښتنلیک د منلو وړ وموندل شي، نو لاندې گامونه به پلي شي.

گام 3. په ورتوبونو باندې ستاسو د غوښتنلیک څېړنه

که چېرې ستاسو غوښتنلیک د منلو وړ وي، چارواکي به د هغه وجو څېړنه وکړي چې تاسو پرې د نړیوال خونديتوب لپاره غوښتنه کوئ او تاسو ولې خپل هېواد ته بېرته ستنیدل نه غواړئ (کوم ته چې په ورتوبونو باندې څېړنه ویل کېږي). که چېرې ستاسو غوښتنلیک د منلو وړ وي، نو دا به هماغه گامونه تعقیب کړي لکه څنگه چې د معیاري پناه غوښتنې کړنلارې کې دي. سره له دې، ستاسو د راتلونکي غوښتنلیک د څېړني وخت ممکن گړندی شي.

تاسو به یو شخصي مرکې ته راوبلل شئ، ترهغه چې واکمنه اداره ستاسو په فایل کې د عناصرو پربنسټ مستقیم مثبتانه پرېکړه وانخلي.



طبي معاینه

چارواکي کېدی شي له تاسو څخه د تېرو څوونو یا جدي زیانونو نښو په اړه د طبي معاینې ترسره کولو غوښتنه وکړي. معاینه یې لگښته ده او له تاسو څخه به وغوښتل شي چې دې ته خپل رضایت ورکړئ.

تاسو ته به د معاینې د پایلو په اړه خبر درکړل شي، کوم چې ستاسو د غوښتنلیک په ارزونه کې به په پام کې ونیول شي. که د چارواکو لخوا د هېڅ معاینې غوښتنه ونشي، تاسو به خپل لگښت د معاینې غوښتنه کولی شئ.



گام 4. ستاسو د غوښتنلیک په اړه پرېکړه

چارواکي به تاسو ته په لیکلي ډول خبر درکړي چې آیا تاسو ته نړیوال خونديتوب درکړل شوی دی یا نه.



د استیناف درخواست کولو احتمال

که چېرې تاسو د پرېکړې سره موافق نه یاست، نو تاسو د هغې په وړاندې استیناف/اپیل کولی شئ.



ستاسو حقونه څه دي؟

د پاتې کېدو او د استقبال ملاتړ او خدمتونو ترلاسه کولو حق

که چېرې دا ستاسو لومړی ورپسې غوښتنلیک وي، په اصولو کې تاسو ته اجازه درکول کيږي چې د خپل غوښتنلیک تر څیرني تمامیدو پورې پدې هېواد کې پاتې شئ.

❗ تاسو ته کېدی شي د خپل غوښتنلیک د څیرني پرمهال د پاتې کېدو اجازه درنګرل شي که

چېرې:

- دا ستاسو دویم یا نور ورپسې غوښتنلیک وي؛ یا
- تاسو د نړیوال خوندیتوب لپاره یوازې د دې لپاره غوښتنه کړې وه چې له دې هېواد څخه خپله د نږدې ایستلو موده وځنډوئ.

❗ تاسو ته کېدی شي د استیناف (اپیل) د ګرڼلارې پر مهال د پاتې کېدو اجازه درنګرل شي. په

دې صورت کې، چارواکي به تاسو ته د وجو په اړه خبر درکړي او که تاسو کولی شئ د استیناف (اپیل) ګرڼلارې پر مهال د پاتې کېدو اجازې غوښتنه وکړئ او ځنګه.

ستاسو د پاتې کېدو پر مهال، تاسو به د **استقبال ملاتړ او خدمتونه** ترلاسه کړئ؛ سره له دې، دا **ممکن** د یوې اړونده واکمنې ادارې د انفرادي پرېکړې پر بنسټ **محدود** وي. تاسو د هغه استقبال ملاتړ او خدمتونو په اړه نور معلومات چې تاسو به یې ترلاسه کړئ په یوه جلا بروشر/رساله کې موملی شئ.



تاسو د شفاهي ژباړې ترلاسه کولو حق لرئ

که چېرې تاسو اطالوی ې خبرې نه کوئ، یو ژباړونکی به ستاسو سره په راجسټر کولو او ستاسو د غوښتنلیک د سپارلو پرمهال او همدارنگه ستاسو د شخصي مرکې پرمهال له چارواکو سره په اړیکه نیولو کې مرسته وکړي، که چېرې یوه ترسره شي. ژباړونکی یې لگښته دی.



تاسو د خپلې شخصي مرکې لپاره د نارینه یا ښځینه ژباړونکي او مرکه کونکي غوښتنه کولی شئ، که چېرې دا تاسو سره په بشپړ ډول ځان څرگندولو کې مرسته کوي

ستاسو د وجو پورې اړه لري او که شتونوالی ولري، ستاسو غوښتنه به پوره شي.




تاسو باخبره د پاتې کېدو او د وړیا قانوني مشورې غوښتنې حق لرئ

تاسو د پناه غوښتنې کړنلارې په جریان کې د قانوني مشورې، پرته څه لګښت څخه غوښتنه کولی شئ.

په هرصورت، تاسو د وړیا قانوني مشورې حقدار نشئ کېدی که چېرې:

- تاسو خپل ورپسې غوښتنلیک یوازې د بېرته ستندیدو پروسیجر 'ودرولو' لپاره سپارلی وي، یا
- دا ستاسو دوهم (یا نور مخکې) ورپسې غوښتنلیک دی.



تاسو د قانوني یو سلاګر/سلاګرې (وکیل/وکیلې) سره مشوره کولی شئ په خپل لګښت

قانوني سلاګر (سلاګره) هغه کس دی چې تاسو ته د چارواکو سره په معامله کې شخصي قانوني مرسته یا استازیتوب وړاندې کوي. دا ستاسو حق دی چې د پناه غوښتنې د کړنلارې په هره مرحله کې په خپل لګښت یو قانوني سلاګر (سلاګرې) سره مشوره وکړئ.

تاسو د اپیل په جریان کې د یو وړیا قانوني سلاګر (سلاګرې) غوښتنه کولی شئ، ترهغه چې تاسو د خپل قانوني استازیتوب لګښتونو پوښلو لپاره سرچینې ولرئ. قانوني سلاګر (سلاګره) به د راجسټر کولو د درخواست وروسته یې لګښته چمتو شي.



که تاسو یو ځانګړی قانوني سلاګر (سلاګره) غوره ګڼئ، نو ژر تر ژره د دوی د اړیکو جزئیات له چارواکو سره شریک کړئ. د خپل اوسني قانوني سلاګر (سلاګرې) جزئیات له چارواکو سره شریک کړئ ترڅو دوی ستاسو د غوښتنلیک په اړه هغوی خبر وساتي.

تاسو د ملګرو ملتونو د کډوالو ادارې (UNHCR) یا نورو سازمانونو سره خبرې اترې کولی شئ

تاسو د پناه غوښتنې کړنلارې په هر ګام کې د UNHCR یا د دوی د شریک سازمانونو سره اړیکه او خبرې اترې کولی شئ.

UNHCR د پناه لټوونکو او کډوالو ګټو او حقونو ساتنه کوي. UNHCR یا د دوی شریک سازمانونه پناه لټوونکو ته معلومات او مرسته هم وړاندې کوي.

د پناه غوښتنې د کړنلارې په اړه د UNHCR د اړیکو جزئیات او همدارنګه معلومات د UNHCR په ویب پاڼې <https://help.unhcr.org/> کې موندل کېدی شي تاسو ته کېدی شي بې لګښته معلومات او مرسته هم چمتو کړي.

تاسو بل کوم سازمان سره هم اړیکه نیولی شئ چې غوښتونکو ته قانوني مشوره یا بله مشوره وړاندې کوي.



ستاسو مکلفیتونه څه دي؟

د دې هېواد قوانین تعقیب کړئ



په هغه هېواد کې پاتې شئ چېرته چې تاسو د نړیوال خونديتوب لپاره غوښتنه کړې ده

کوم بل EU+ هېواد ته د تللو هڅه مه کوئ. تاسو یوازې په هغه صورت کې بل EU+ هېواد ته د سفر کولو اجازه لرئ که چېرې تاسو ته د چارواکو لخوا د داسې کولو اجازه درکړل شي.



ډاډ ترلاسه کړئ چې چارواکي تاسو ته رسېدلی شي او دا چې تاسو خپل ملاقاتونو ته دوام ورکړئ

تاسو باید په حضورې ډول ټولو ملاقاتونو کې گډون وکړئ هرکله چې د چارواکو لخوا له تاسو څخه داسې غوښتنه وشي. ته باید په وخت هلته شتون ولری. که چېرې تاسو د کوم جدي وجې له امله په یو ملاقات کې گډون نشئ کولی، نو په سمدستي توگه چارواکو ته خبر ورکړئ او وجه ورته تشریح کړئ.



له چارواکو سره په بشپړه توګه همکاري وکړئ

کله چې وغوښتل شي، تاسو بايد لاندې کارونه وکړئ.


- د خپل غوښتنلیک ملاتړ لپاره خپل شخصي توضیحات، اسناد او نور اړونده معلومات وړاندې کړئ.



- د پېژندنې اسناد وړاندې کړئ. که تاسو دا موارد نلرئ، نو وچه یې تشریح کړئ.



- خپل د ګوتو نښانې او عکس (فوتوګراف) ورکړئ.



- په ټاکل شوې نېټه او ځای کې خپل غوښتنلیک وسپارئ.
- په شخصي مرګې کې ګډون وکړئ او د مرګې پر مهال پوښتنو ته ځواب وواياست.



- د خپل ځان او د خپل د توکو د لټولو سره موافقه وکړئ، که چېرې د عامه امنیت چارواکي د داسې کولو غوښتنه وکړي. لټون به یوازې هغه وخت واقع شي چې اړین وي او کوم دلیل ولري. اداره به د لټون لپاره وچې تشریح کړي. لټون به ستاسو په شان ستاسو د ورته جنس د یو کس لخوا ترسره شي او په داسې طریقه به ترسره شي چې ستاسو وقار ته درناوی کوي.



ستاسو د غوښتنليک د اعتبار لپاره هغه څه چې تاسو يې وايئ ډير مهم دي. له همدې امله تاسو اړتيا لرئ چې ايمانداره (صادق) اوسئ او د خپل پېژندنې، کورنۍ، اصلي هېواد، د نړيوال خونديتوب لپاره غوښتنه کولو وجو په اړه پوره او سم معلومات ورکړئ.

تاسو کېدی شي هر هغه څه په ياد ونلرئ نو تاسو ممکن ټولو پوښتنو ته ځواب ورکولو وړ نه شئ. په دې صورت کې، ځوابونه مه ايجادوئ بلکې تشریح يې کړئ چې تاسو يې په ياد نه لرئ.



د اړيکو سم جزئيات وړاندې کړئ او د اړيکه نيولو وړ اوسئ

چارواکي بايد وکولای شي ستاسو د نړيوال خونديتوب غوښتنليک په اړه تاسو سره اړيکه ونيسي. که چېرې ستاسو پته، برېښنالیک يا د تليفون شمېره بدله شي، نو سمدستي چارواکو ته خبر ورکړئ.

! په ياد ولرئ، تاسو بايد اټلي پريښودئ پداسې حال کې چې ستاسو غوښتنليک خپرل کيږي.

که چېرې تاسو په يو مرکز کې ميشته کيږئ، نو تاسو بايد د چارواکو له اجازې پرته بل ځای ته لاړ نشئ.



ټول هغه معلومات او اسناد چې ستاسو د غوښتنلیک ملاتړ کوي بخدمت: د عامه امنیت چارواکو او د نړیوال خونديتوب د منلو سیمه ییز کمیسیون ته - ته وسپارئ

دا ممکنه ده چې تاسو ته به د یو شخصي مرکې لپاره بلنه درنکړل شي او کړنلاره به ډېره لنډه وي، یوازې یو څو ورځې یا حتی یوازې یو څو ساعته وخت واخلي. له همدې امله، دا مهمه ده چې تاسو پرته له ځنډه چارواکو ته ټولې هغه وچې او نوي عناصر ووايست د کومو لپاره چې تاسو بیا غوښتنه کوئ.

تاسو باید اصلي اسناد وړاندې کړئ، هر چېرې چې امکان لري. تاسو باید جعلی سند ونه سپارئ.


تاسو باید د غوښتنلیک سپارلو په وخت کې ژر تر ژره ټول معلومات او اسناد وسپارئ. که چېرې تاسو سره اسناد سمدستي شتون نلرئ، نو تاسو باید هغه ژر تر ژره وسپارئ، تر هغه چې ستاسو د غوښتنلیک په اړه پرېکړه رپه هغو طریقو او د هغه وخت په دننه کې چې تاسو ته به وښودل شي.



پایلی څه دي که چېرې تاسو خپل مکلفیتونه پوره نه کړئ؟

ستاسو د پناه غوښتنې کړنلاره به ودرول شي

ستاسو غوښتنلیک به بېرته اخیستل شوی یا رد شوی وگڼل شي. دا پدې مانا دی چې تاسو کېدی شي د نړیوال خونديتوب لپاره د یو غوښتونکي په توګه خپل وضعیت او ټول اړوند حقونه له لاسه ورکړئ.



دا به پېښ شي که چېرې تاسو لاندې مواردو څخه انکار وکړئ:

- د معلوماتو ورکولو څخه کله چې د داسې کولو غوښتنه وشي
 - د خپلو ګوتو نښانو یا عکس (فوتوګراف) اخیستلو څخه
 - خپله پته ورکولو څخه
 - د خپلې شخصي مرکې په جریان کې پوښتنو ته ځواب ویلو څخه، که کومې وي
- دا به هم پېښ شي که چېرې تاسو:

- پرته له کومې جدي وجې څخه په ټاکل شوي وخت حد کې خپل غوښتنلیک ونه سپارئ
- پرته له کومې جدي وجې څخه شخصي مرکې کې ګډون ونکړئ
- چارواکو ته راپور ور نکړئ کله چې د داسې کولو غوښتنه وشي
- په هغه ځای کې پاتې نه شئ چې تاسو پاتې کېدو ته مکلف یاست
- چارواکي تاسو سره اړیکه نشي نیولی
- هېواد پرېږدئ.

تاسو د پناه غوښتنې د کړنلارې پرمهال په هر وخت کې د خپل غوښتنلیک بېرته اخیستلو پرېکړه هم کولی شئ، د مثال په توګه، ځکه چې تاسو خپل هېواد ته د ستنیدو پرېکړه کړې. په دې صورت کې، تاسو به د نړیوال خونديتوب لپاره د یو غوښتونکي په توګه خپل وضعیت له لاسه ورکړئ.

د استقبال ځینې ډول او ځینې خدمتونه کېدی شي کم یا لغوه شي

په ځینو حالاتو کې، چارواکي کېدی شي د ملاتړ یو ډول یا ځینې خدمتونو کمولو یا لغوه کولو پرېکړه وکړي. چارواکي به په لیکلي ډول د داسې پرېکړې په اړه خبر درکړي وروسته لدې چې دوی ستاسو د حالت وارزونه وکړي.

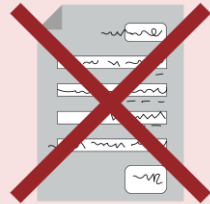


تاسو نور معلومات په یوه جلا بروشر تاسو کولای شئ په یو بل کتابکوټي (رسالې) کې چې «په امدادي مرکز کې حقونه او مکلفیتونه» نومېږي، نور معلومات ترلاسه کړئ کې مونډلی شئ.

ستاسو غوښتنلیک کېدی شي په منفي توګه اغیزمن شي

که تاسو د خپلې پېژندنې یا غوښتنلیک پورې اړوند ګمراه کونکي یا غلط معلومات چمتو کوئ، یا که تاسو اسناد له منځه وړئ یا غیر قانوني جوړوئ، دا کېدی شي ستاسو په غوښتنلیک منفي اغیزه ولري، د مثال په توګه په لاندې ډول.

- ستاسو غوښتنلیک کېدی شي رد شي او تاسو کېدی شي نړیوال خوندیتوب ترلاسه نکړئ.



- ستاسو غوښتنلیک کېدی شي د پناه غوښتنې د پولې په کړنلاره کې وځپړل شي (که داسې وشي، تاسو به په کړنلاره باندې ځانګړي معلومات ترلاسه کړئ).

له تاسو څخه نړیوال خوندیتوب هم اخیستل کېدی شي که چېرې چارواکي وروسته ومومي چې تاسو د پناه غوښتنې کړنلارې په جریان کې رښتیا نه دي ویلي.

تاسو به ځانگړې مرسته ترلاسه کړئ که تاسو ورته اړتیا لرئ

تاسو باید چارواکو ته ژر تر ژره خبر ورکړئ که تاسو کوم ځانگړي ملاتړ ته اړتیا لرئ. دا اړتیاوې د مختلفو حالاتو لکه امیندواری، ناروغۍ یا د روانې، فزیکي یا جنسي تاوتریخوالي تجربو څخه راپورته کېدی شي.

چارواکي به ستاسو حالت و ارزوي او ممکن د پناه غوښتنې په کړنلاره کې ستاسو د گډون اسانولو لپاره اضافي ملاتړ چمتو کړي. د مثال په توگه، دوی کېدی شي ستاسو قضیې ته تخصصي کارکوونکي وټاکي یا د پناه غوښتنې کړنلارې اوږدوالی تنظیم کړي.



◀ که تاسو خپل هېواد ته ستنیدل غواړئ نو څه به وي؟

د پناه غوښتنې د کړنلارې په جریان کې هر وخت، تاسو پرېکړه کولی شئ چې په خپله خوښه بېرته ستانه شئ:

- خپل هېواد ته یا
 - د ټرانزیت هېواد یا بل دریم هېواد ته، که تاسو د داسې کولو حق لرئ.
- که تاسو په خپله خوښه د بېرته ستنیدو پرېکړه وکړئ، ستاسو د پناه غوښتنې کړنلاره به ودرول شي یا رد شي او تاسو به نور په اټلی کې د پاتې کېدو حق ونلرئ.

که تاسو غواړئ په خپله خوښه خپل هېواد ته بېرته ستانه شئ، د خپل د اوسېدو د مرکز (امدادي مرکز) له مسوول سره او یا په مستقیم ډول د کډوالۍ اړوندې ادارې سره اړیکه ونیسئ. تاسو کولای شئ د خوندي او د مقرراتو سره سم بېرته ستنېدو لپاره مشورې او مرستې ترلاسه کړئ



د معلوماتو د ترلاسه کولو تایید

یو چارواکی به له تاسو څخه پوښتنه وکړي چې دا تایید کړئ چې تاسو دا معلومات ترلاسه کړي. که چېرې تاسو په یو څه نه پوهېږئ یا که تاسو اضافي پوښتنې لرئ، تاسو تل پوښتنه کولی شئ.



دا بروشر یوازې د معلوماتو موخو لپاره دی. دا پخپله حقونه یا مکلفیتونه نه رامینځته کوي. د اروپایي ټولني د پناه غوښتنې ادارې (EUAA) د دې موادو اصلي برخه چمتو کړې ده، او د دې بروشر بیا تولید او بدلون یوازې د EU غړو هېوادونو لپاره د EUAA لخوا اجازه لري. EUAA د EU غړو هېوادونو یا کوم بل مسؤل دریم اړخ لخوا پدې بروشر کې د شامل شوي معلوماتو د دقت، محتوا، بشپړتیا، قانونیت یا باوري توب لپاره هېڅ ذمه واری یا مسؤلیت نه مې. نه EUAA او نه هم د EUAA په استازیتوب، هېڅ شخص په دې بروشر کې د موندل شوي معلوماتو کارولو ذمه واری نه لري.

European Union Agency for Asylum, 2025 ©

ISBN 000-00-00-00000-0
doi: 00.0000/0000000
AA-00-00-000-PS-C

