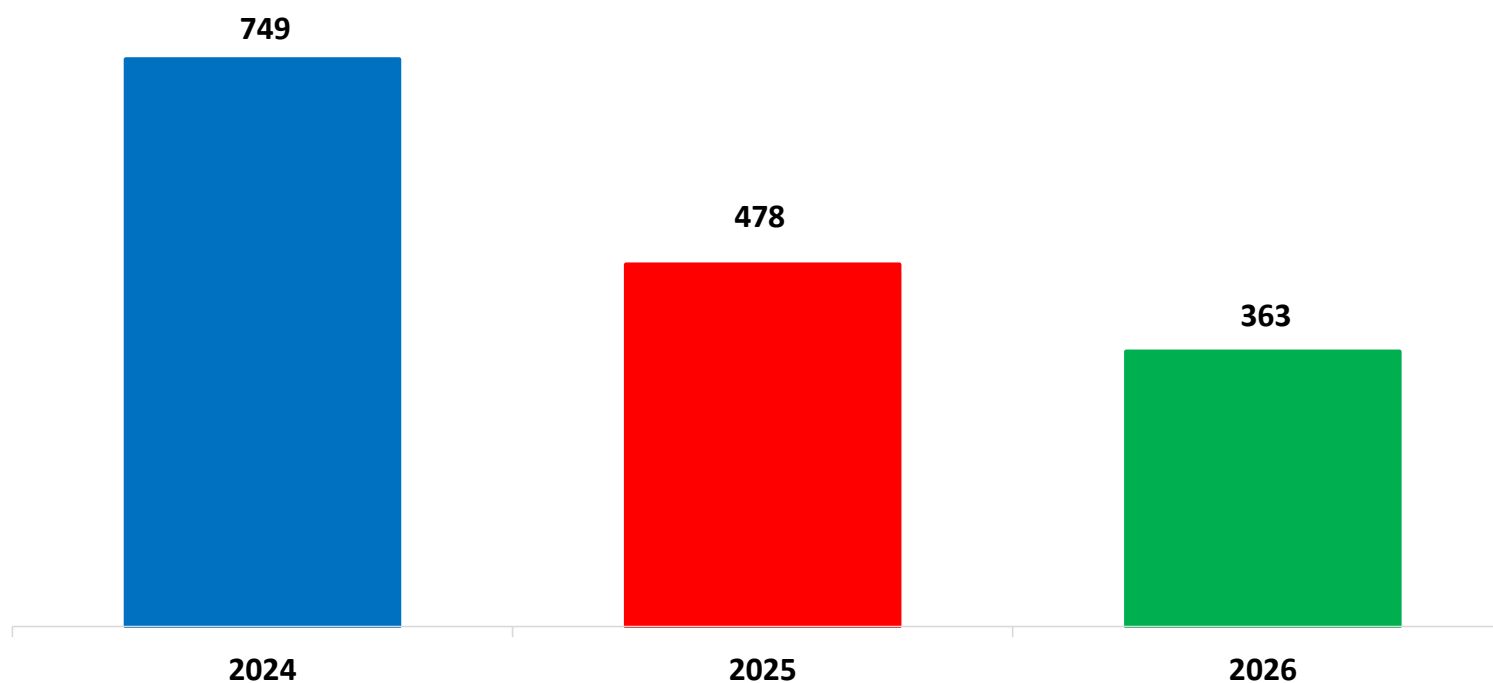


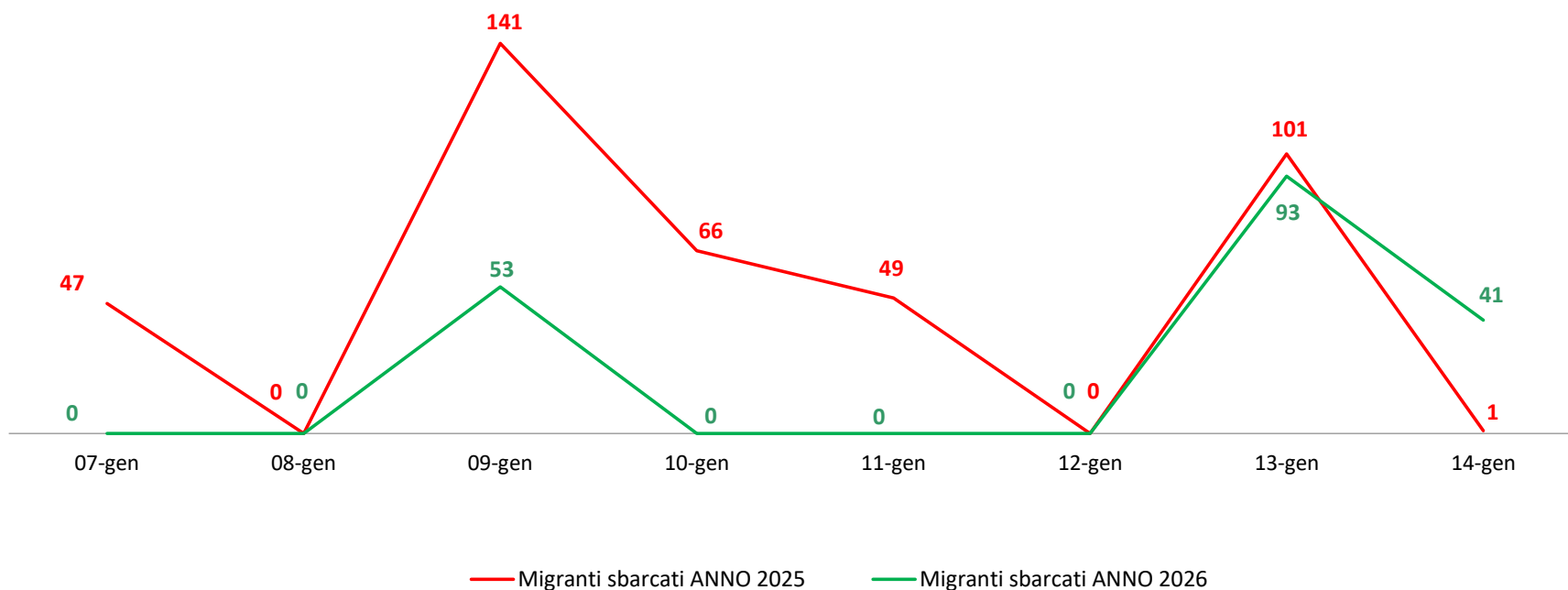
**Il grafico illustra la situazione relativa al numero dei migranti sbarcati a decorrere dal 1° gennaio al 14 gennaio 2026\* comparati con i dati riferiti allo stesso periodo degli anni 2024 e 2025**



\*I dati si riferiscono agli eventi di sbarco rilevati entro le ore 8:00 del giorno di riferimento.

Fonte: Dipartimento della Pubblica sicurezza. I dati sono suscettibili di successivo consolidamento.

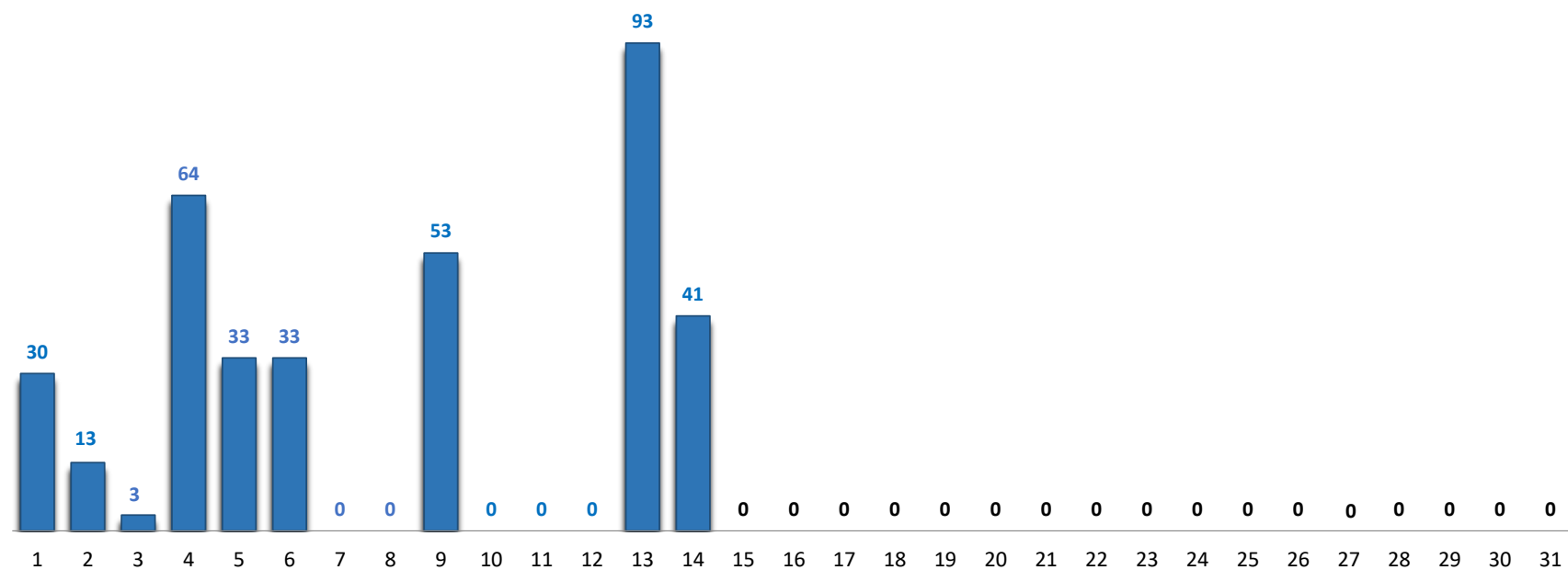
## Migranti sbarcati\* - confronto corrispondente periodo anno precedente



\*I dati si riferiscono agli eventi di sbarco rilevati entro le ore 8:00 del giorno di riferimento

Fonte: Dipartimento della Pubblica sicurezza. I dati sono suscettibili di successivo consolidamento.

## Migranti sbarcati per giorno al 14 gennaio 2026\* - mese di gennaio



\*I dati si riferiscono agli eventi di sbarco rilevati entro le ore 8:00 del giorno di riferimento

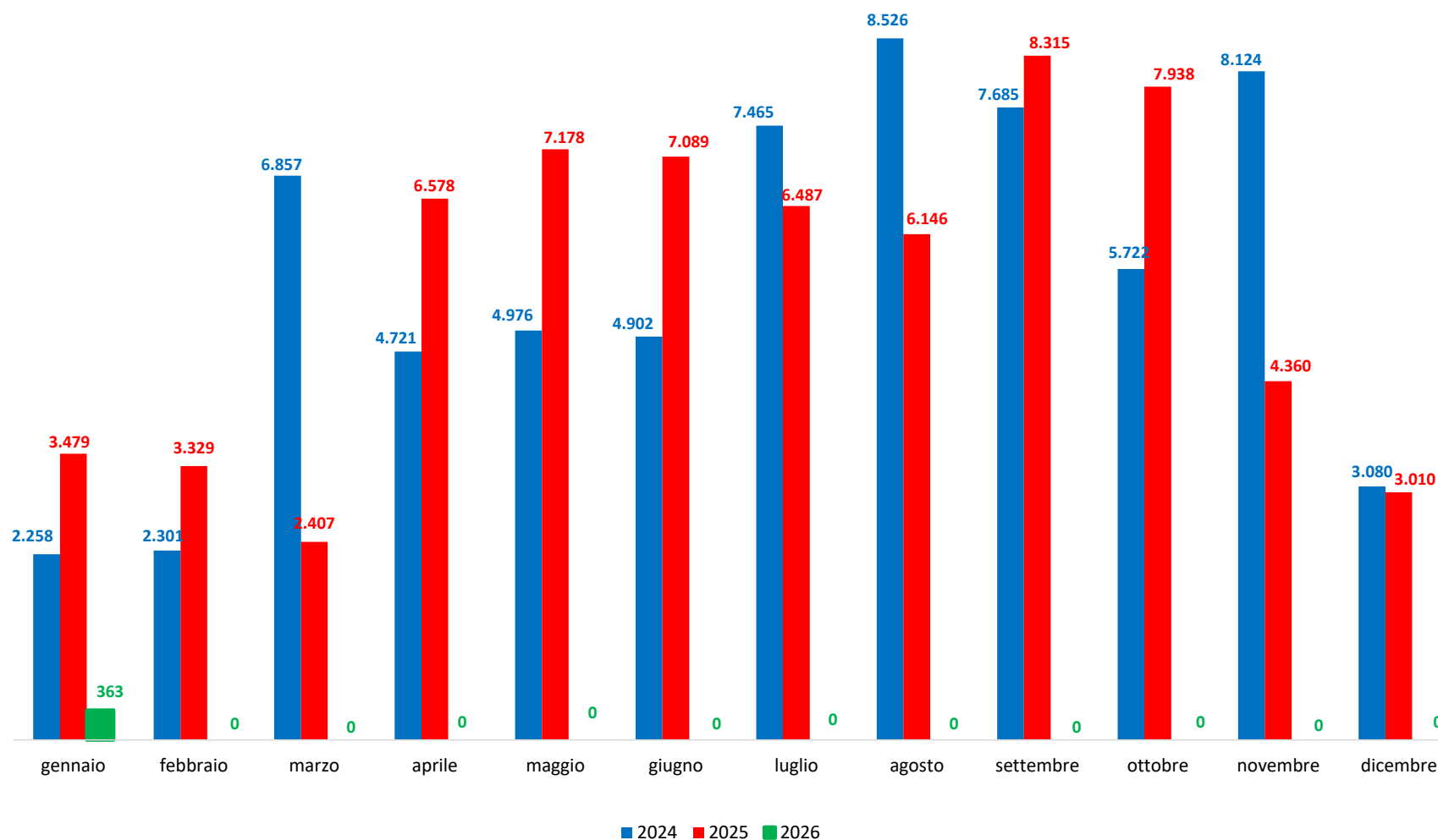
Fonte: Dipartimento della Pubblica sicurezza. I dati sono suscettibili di successivo consolidamento.

## Comparazione migranti sbarcati negli anni 2024/2025/2026

2024:66.617

2025:66.316

2026\*:363 (al 14/01/2026)



\*I dati si riferiscono agli eventi di sbarco rilevati entro le ore 8:00 del giorno di riferimento.

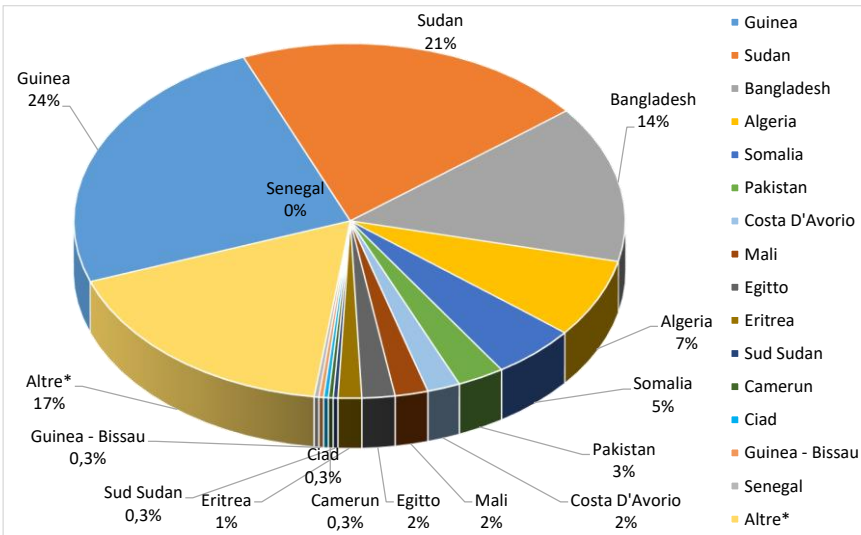
Fonte: Dipartimento della Pubblica sicurezza. I dati sono suscettibili di successivo consolidamento.

Nazionalità dichiarate al momento dello sbarco anno 2026 (aggiornato al 14 gennaio 2026)	
Guinea	88
Sudan	75
Bangladesh	52
Algeria	26
Somalia	18
Pakistan	10
Costa D'Avorio	7
Mali	7
Egitto	7
Eritrea	5
Sud Sudan	1
Camerun	1
Ciad	1
Guinea - Bissau	1
Senegal	1
Altre*	63
<b>Totale**</b>	<b>363</b>

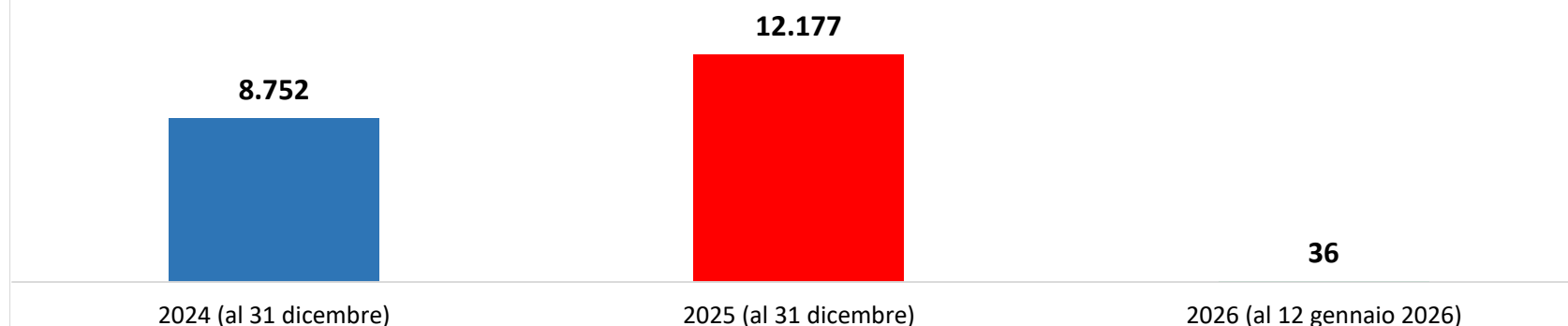
\*il dato potrebbe ricomprendere immigrati per i quali sono ancora in corso le attività di identificazione.

\*\*I dati si riferiscono agli eventi di sbarco rilevati entro le ore 8:00 del giorno di riferimento.

Fonte: Dipartimento della Pubblica sicurezza. I dati sono suscettibili di successivo consolidamento.



**Minori stranieri non accompagnati sbarcati:**  
**Anno 2024:8.752      Anno 2025: 12.177      Anno 2026:36**



Fonte: Dipartimento della Pubblica sicurezza. I dati sono suscettibili di successivo consolidamento.